



2025

# PUMPS BRASIL

---

SOLUÇÕES EM BOMBEAMENTO DE  
ÁGUA, ESGOTO E EFLUENTES

[www.pumpsbrasil.com.br](http://www.pumpsbrasil.com.br)

# SOBRE A PUMPS BRASIL

Fundada em 2014, a **PUMPS BRASIL** carrega 30 anos de experiência de seu corpo diretivo, se destacando por soluções avançadas no bombeamento de água, esgoto e efluentes.

Especializada na distribuição de Bombas Hidráulicas e na fabricação de Estações Elevatórias de Esgoto Compactas, destacamo-nos pela experiência, atendimento, prazo de entrega, qualidade e transparência.

## Missão

Produção e montagem de estações elevatórias de esgoto compactas, comercialização de bombas hidráulicas, painéis de comando, peças, acessórios e prestação de serviço de manutenção, atendendo o mercado nacional nos segmentos da construção civil, indústria e saneamento, entendendo as necessidades dos clientes com soluções inteligentes.

## Visão

Tornar-se referência nacional no fornecimento de estações elevatórias de esgoto compactas e na comercialização de bombas submersíveis para drenagem e coleta de águas residuais.

## Valor

Oferecer produtos e serviços de qualidade, desenvolver negócios com transparência, mantendo o compromisso com os nossos clientes, colaboradores e fornecedores, tendo respeito ao meio ambiente.

## CONHEÇA

### NOSSA ESTRUTURA

#### Sede própria

Ampliação para 1100 m<sup>2</sup> de área construída.

#### Estoque amplo e diversificado

Garantindo o melhor prazo de entrega.

#### Veículos próprios

Para entregas e visitas técnicas.

#### Estrutura para movimentação de carga

Elevador, paleteiras e empilhadeiras trazendo mais segurança e agilidade.

#### Atendimento especializado

Equipe altamente capacitada e atualizada.

#### Parceria com as maiores marcas do mercado

Encontre qualidade e preço!

#### Certificação ISO 9001

A satisfação do cliente em 1º lugar!





# ESTAMOS PRESENTES EM TODO O BRASIL

Obras de saneamento públicas e privadas

Grandes obras da construção civil

Processos de mineração

Processos industriais

Projetos com OEMs

Residências

PUMPS É BRASIL



# CONHEÇA NOSSA LINHA DE ELEVATÓRIAS COMPACTAS



Casa da Elevatória

A Casa da Elevatória é uma marca Pumps Brasil, de fabricação própria! Fundada em 2016, a Casa da Elevatória surgiu para complementar a gama de soluções da nossa empresa. Além de distribuidores de bombas hidráulicas, sonhávamos em ser um dos maiores fabricantes de Elevatórias Compactas de Esgoto, e hoje nos permitimos dizer que estamos alcançando esse posto. Com projeto pensado em cada detalhe, design avançado e excelência em qualidade material, temos uma família de produtos e não paramos por aí, nos aguardem que vem novidades!



## VÊNUS 220 Residencial, Comercial e Industrial



**FIT ECONÔMICA**  
RESIDENCIAL  
Versão vortex e trituradora



**STANDARD**  
UMA BOMBA  
Versão vortex e trituradora



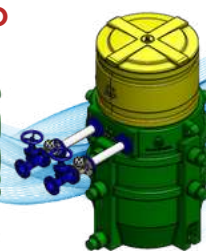
**PREMIUM**  
DUAS BOMBAS  
Versão vortex

## VERSATI Comercial, Industrial, Municipal


LANÇAMENTO



**1400L**  
Extensor opcional



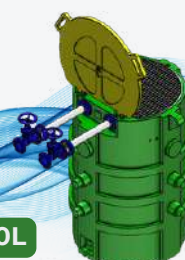
**1700L**  
Extensor opcional



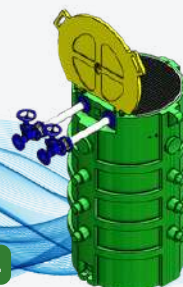
## MASTER Comercial, Industrial, Municipal



**2400L**



**2900L**



**3500L**



# LINHA VÊNUS 220

Residencial, Comercial e Industrial



Casa da Elevatória

A MELHOR OPÇÃO  
PARA SOLEIRA  
NEGATIVA!



**FIT ECONÔMICA** A melhor linha residencial! Nas versões vortex e trituradora.



ATENDE DE  
4 A 10 PESSOAS  
COM DESNÍVEL  
DE ATÉ  
6 METROS



50DWVGA

- Compacta e leve.
- Fácil instalação.
- Rotor vortex com passagem de sólidos de até 35 mm.
- Chave-boia integrada.
- Dupla vedação resistente.



TSBT TRITURADORA

- Design robusto.
- Rotor semiaberto de múltiplas pás em alto cromo.
- Sistema triturador fabricado em material de alta dureza.
- Dupla vedação resistente.



**STANDARD**

Uma bomba

**PREMIUM**

Duas bombas



Equipadas com  
bombas de excelência!

**STANDARD**

**TRITURADORA**



SHARK TRITURADORA

- Tritura de verdade.
- Maior número de cortes por minuto: 745.000 (lcv).
- Sem entupimento, sem travamento.
- Motores com maior torque
- Robustez e durabilidade.

# LINHA VERSATI

Comercial, Industrial, Municipal

1400L 1700L **LANÇAMENTO**



Casa da Elevatória

Descubra como a Versati revoluciona o mercado

**1. Design otimizado:**

Estrutura compacta e eficiente, maximiza o espaço e a funcionalidade.

**2. Estrutura robusta:**

Construída em PEMD, sob testes de qualidade, garantindo longa vida útil e resistência.

**3. Fundo autolimpante:**

Projetado para facilitar escoamento de líquidos e resíduos.

**4. Extensor opcional:**

Permite ajuste flexível para diferentes necessidades de altura.

**5. Cesto Interno opcional:**

Projeto exclusivo garante eficiência na retenção de resíduos. Confeccionado em aço inox.

**6. Tampa roscável com vedação:**

Garante vedação segura, evitando vazamentos e contaminações.

**7. Facilidade de conexão em série:**

Sistema de acoplamento simples, possibilitando a ligação de múltiplas unidades.

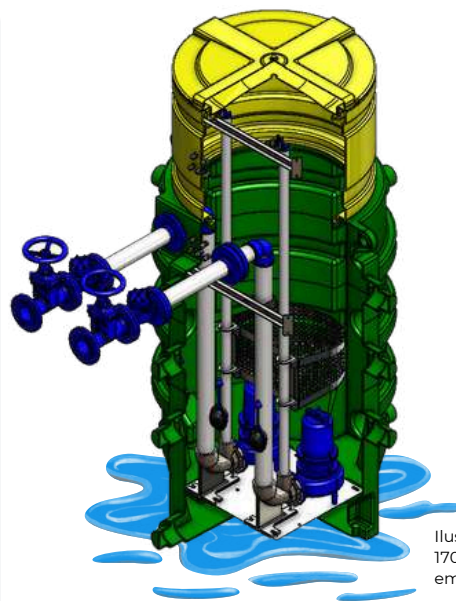


Ilustração Versati 1700 com extensor em corte



# LINHA MASTER

Comercial, Industrial, Municipal

2400L 2900L 3500L

Descubra por que a Master é a preferida

**1. Diâmetro Facilitador de Operações:**

Dimensão ideal que simplifica instalação, manutenções e inspeções.

**2. Versatilidade Volumétrica com Instalação em Série:**

Permite adaptações para diferentes volumes e expansões modulares.

**3. Tanque Bem Estruturado:**

Construção robusta que garante durabilidade e segurança operacional.

**4. Tampa Articulada:**

Proporciona fácil acesso para manutenção e inspeção.

**5. Cesto Interno com a Maior Capacidade do Mercado:**

Maximiza a retenção de sólidos, reduzindo a frequência de limpezas. Confeccionado em aço inox.

**6. Opcional Grade de Segurança:**

Adicional que aumenta a proteção e previne acidentes.

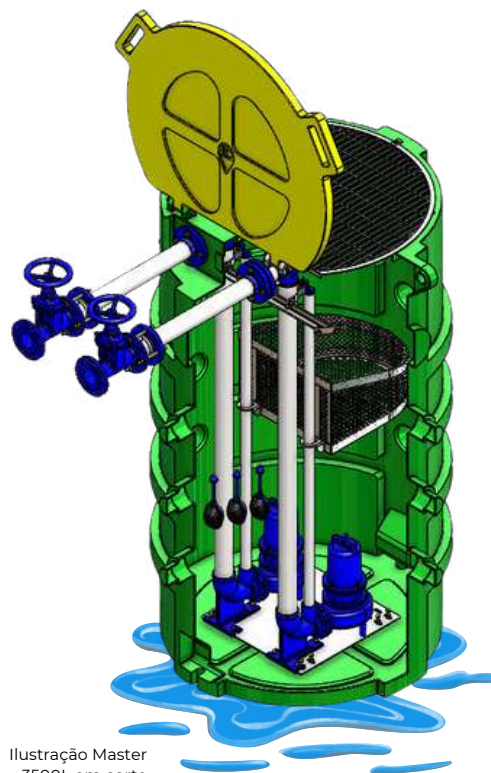


Ilustração Master 3500L em corte



# SOMOS DISTRIBUIDORES AUTORIZADOS

## XYLEM STEADY 1300

A FLYGT 1300 QUE VOCÊ JÁ CONHECE, COM UM NOVO RG!

xylem

KIT DE INSTALAÇÃO FIXA



KIT DE INSTALAÇÃO PORTÁTIL



\* CONSULTE-NOS PARA  
INFORMAÇÕES

MELHOR  
PREÇO  
ATÉ 40 CV  
À PRONTA  
ENTREGA\*

### Entenda o porque é tão desejada

- Ampla passagem de sólidos.
- Bombeamento sem entupimento.
- Hidráulica com propulsores non-clog e vortex.
- Instalação rápida e versátil nas opções fixa ou móvel.
- Sistema de monitoramento (têrmico + sensor de umidade).
- Motor de alto desempenho.
- Marca homologada por todas as companhias de saneamento.

## AQUASTRONG LINHA KC E KS

 **AQUASTRONG**



\* CONSULTE-NOS PARA  
INFORMAÇÕES

MELHOR  
PREÇO  
ATÉ 15 CV  
À PRONTA  
ENTREGA\*

## BOMBAS SUBMERSÍVEIS PARA DRENAGEM PESADA DE ÁGUA SUJA, LODO E LAMA

### A melhor opção para drenagem

- Design compacto, alto desempenho e durabilidade excepcional para manuseio de líquidos abrasivos.
- A tampa do motor em ferro fundido rígido e o corpo da bomba em aço inoxidável AISI-304.
- Profundidade máxima de submersão aumentada devido ao selo mecânico resistente a alta pressão.
- Propulsor semiaberto de aço cromo duro combinado com placa de desgaste (ferro dúctil) alcança durabilidade superior.
- Motor de alta eficiência, refrigerado pelo líquido bombeado, garante vida útil prolongada, operação contínua e intermitente.
- Proteção térmica incorporada com motor hermeticamente selado.

# O MAIOR ESTOQUE DE BOMBAS SUBMERSÍVEIS DO BRASIL!



**À PRONTA ENTREGA\***

Somos o maior comprador de Piranha Trituradora do Brasil!



\* CONSULTE-NOS PARA INFORMAÇÕES

## Parceria com as maiores marcas!

xylem

AQUASTRONG

SULZER

SCHNEIDER  
MOTOBOMBAS

EBARA

thebe  
BOMBAS HIDRÁULICAS

KSB

FAMAC  
MOTOBOMBAS

## SOMOS BOMBEIROS REFERÊNCIA NA ÁREA DE SUBMERSÍVEIS

Somos a empresa mais referenciada do Brasil, reconhecida pelos principais fabricantes do mercado. Mais do que apenas uma revenda, oferecemos soluções personalizadas que exigem alta capacitação técnica. Nossa equipe de vendedores passa por constantes capacitações e atualizações para se manter à frente no mercado. Nosso compromisso é entregar o melhor para você e continuar sendo referência no setor.





# NÃO SE ENGANE! CONHEÇA AS VERDADEIRAS TRITURADORAS

FORNECEMOS  
ACESSÓRIOS  
EXCLUSIVOS  
PIRANHA



## SULZER



TRITURADOR DE VERDADE!

Mundialmente reconhecida como a trituradora mais eficiente para corte de fibras!

## SULZER PIRANHA TRITURADORA



O MAIOR ESTOQUE!

Mantemos mais de

**300**

bombas no estoque da linha completa!

Piranha 09 a Piranha PE125

**Características que a autêntica trituradora entrega**

- Bombeamento em grandes elevações.
- Capacidade de triturar todos os materiais encontrados no esgoto.
- Economia na obra em função de linha de descarga de diâmetro reduzido.
- Sistema triturador que garante funcionamento sem risco de entupimento.
- Versões com motores de alto rendimento e à prova de explosão.
- Versões com sistema de monitoramento integrado.



**AMPLAMENTE UTILIZADA EM NOSSOS PROJETOS DE ELEVATÓRIAS COMPACTAS**

## SCHNEIDER SHARK TRITURADORA



**SCHNEIDER**  
MOTOBOMBAS

À PRONTA ENTREGA

Representamos a linha completa e mantemos em estoque!



**AMPLAMENTE UTILIZADA EM NOSSOS PROJETOS DE ELEVATÓRIAS COMPACTAS**

**Conheça a linha que tritura de verdade**

- Triturador de aço inox temperado AISI 440 C, de alta dureza.
- Maior número de cortes por minuto:
  - 745,200 (1 cv)
  - 414,200 (2 cv)
- Motores com maior torque.
- Robustez e durabilidade.
- Sem entupimento!
- Sem travamento!

# CONTE CONOSCO

## LINHAS DE BOMBAS SUBMERSAS

### Para poços profundos

Conte com a Pumps para a especificação correta do produto. Sabemos que no mercado é comum haver dimensionamentos inadequados, por isso nos aprofundamos na área para entregar a melhor solução para você!

O dimensionamento perfeito começa com informações completas.



Com fabricação nacional, a **Ebara** é a líder do mercado de bombas.



Com fabricação nacional, a **Leão** oferece produtos de confiança e durabilidade incomparáveis.



A **Schneider** é uma marca do grupo Franklin, o maior fabricante de motores submersos.

### Informações necessárias:

#### Nível estático:

Profundidade da água no poço quando a bomba estiver desligada.

#### Nível dinâmico:

Profundidade da água no poço enquanto a bomba estiver ligada e funcionando.

#### Vazão do poço:

Quantidade de água que o poço pode fornecer por unidade de tempo (ex: litros por hora).

#### Comprimento da tubulação de recalque:

Distância total que a água percorre desde a bomba até o ponto de uso.

#### Desnível geométrico:

Diferença de altura entre o nível da água no poço e o ponto de saída da água.

### Entenda como funciona o Poço Semi Artesiano:

Nível do solo

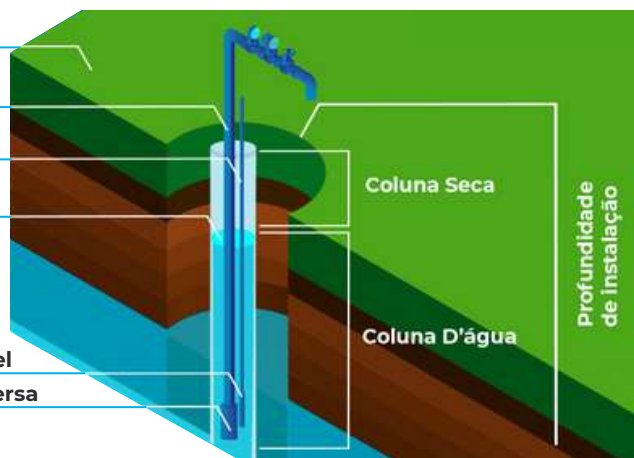
Tubulação de bombeamento

Tubulação de monitoramento

Nível da água

Sensor de nível

Bomba submersa





# LINHA COMPLETA DE BOMBAS E MOTOBOMBAS CENTRÍFUGAS

Conheça todas as linhas

## LINHA COM BOCAIS ROSCADOS

Ampla linha com bocais roscados para aplicação na construção civil e indústria. Linha apresenta melhor custo-benefício para obras de edificações.



## LINHA COM BOCAIS FLANGEADOS

Ampla linha com bocais flangeados para mercados mais exigentes, como indústria e saneamento.



## LINHA MULTISTÁGIO

EIXO HORIZONTAL E VERTICAL

Linha completa nas versões de eixo horizontal e vertical in-line. Confeccionadas em ferro fundido ou em aço inox.



## LINHA EM INOX

Hidráulica com propulsor fechado ou semiaberto. Disponibilidade com selo mecânico especial, acoplado com motor importado ou WEG IPW55 IR3 ou IP21 IR3.



## LINHA DE COMBATE A INCÊNDIO

Trabalhamos com projetos prediais, comercial e industriais. Fornecemos todos os modelos na opção com motores à combustão.



# LINHA COMPLETA DE BOMBAS E MOTOBOMBAS CENTRÍFUGAS NORMALIZADAS

## O que é uma bomba normalizada?

É um tipo de bomba centrífuga que segue padrões específicos de design e fabricação estabelecidos por normas internacionais, como ANSI ou DIN, garantindo intercambiabilidade e compatibilidade com diversos sistemas.



## Qual sua principal vantagem?

A principal vantagem de uma bomba normalizada é a garantia de compatibilidade e facilidade de substituição de peças, além de assegurar qualidade e eficiência no desempenho, reduzindo custos de manutenção e operacionais.



## Conheça o sistema back pull-out e sua facilidade de manutenção




A bomba possui recurso back pull-out, que possibilita a manutenção do equipamento sem a remoção do caracol da instalação.



A desmontagem do conjunto back pull-out é simples e facilitada por remoção de parafusos.

## ESTOQUE COMPLETO LINHA KSB MEGABLOC

À PRONTA ENTREGA



CONTE COM A KSB MEGABLOC

### 1. Fácil manutenção

Projeto monobloco back pull-out sem peça de junção e menores níveis de estoque de peças sobressalentes.

### 2. Eficiência no consumo de energia

Características hidráulicas aprimoradas para um excelente rendimento e baixos valores de NPSH.

### 3. Versátil

Ampla gama de tamanhos e potência de motores. Hidráulica de ampla cobertura devido à possibilidade de ajuste do diâmetro dos propulsores.

### 4. Baixo custo de investimento

Pontos de operação podem ser obtidos com bombas de tamanhos menores.

### 5. Menor custo operacional

Vedação do eixo por selo mecânico simples sem necessidade de refrigeração externa.

### 6. Alta confiabilidade

Conceito otimizado de componentes com alta confiabilidade e tecnologia incorporada.



# DESENVOLVEMOS SOLUÇÕES AUTOMAÇÃO SOB MEDIDA

## Personalizada e eficiente

Contamos com técnicos renomados e experientes na automação, desenvolvendo painéis de comando específicos para bombas de superfície e submersíveis. Utilizamos componentes de primeira linha das principais marcas, garantindo alta qualidade.

Oferecemos produtos padrão e personalizados conforme as exigências do projeto, atendendo às normas NR-10 e NR-12.

Temos capacidade de atender às exigências de todas as concessionárias de água e esgoto.

Para bombas submersíveis, recomendamos relês de supervisão e monitoramento, protegendo contra queima do motor por excesso de temperatura e indicando desgaste ou falha na selagem através do di-eletrodo na câmara de óleo, garantindo a manutenção no momento certo.



### O QUE ENTREGAMOS:

- Partida e proteção para um motor.
- Partida e proteção com comutação automática.
- Partida e proteção com comutação automática e extravazão.
- Partida e proteção com comutação automática e extravazão + Relês de supervisão das bombas.
- Partida direta.
- Partida Estrela-Triângulo.
- Partida por Soft-Starter.
- Partida por inversor de frequência.
- Integração com o sistema de motogerador.
- Projetos personalizados.

## FORNECEMOS SKID DE PRESSURIZAÇÃO

### Completo

Contamos com uma equipe técnica altamente experiente em mecânica, hidráulica e automação. Montamos skids de pressurização com motobombas centrífugas de eixo horizontal e vertical In-line, representando as melhores marcas do mercado.



HORIZONTAL



VERTICAL IN-LINE

# CONTE COM UMA EMPRESA COMPLETA



## MANUTENÇÃO

Estamos presentes em serviços de manutenção de bombas centrífugas de superfície e bombas submersíveis.

## LOCAÇÃO

Conte com aluguel de nossa linha de bombas submersíveis para drenagem.

## PEÇAS E ACESSÓRIOS

Disponibilizamos em nosso estoque peças 100% genuínas e acessórios que completam seu projeto.



## SOMOS ESPECIALISTAS

## ESTAMOS EM CONSTANTE EXPANSÃO



Início das atividades



Ampliação sede própria

- Ampliação de estoque
- Estrutura dedicada a montagem de EEE
- Área desenvolvida para melhoria de Logística

[www.pumpsbrasil.com.br](http://www.pumpsbrasil.com.br)

SIGA-NOS! @PUMPSBRASILOFICIAL

SOLUÇÕES EM BOMBEAMENTO DE ESGOTO E EFLUENTES

(19) 3859-2626

[comercial@pumpsbrasil.com.br](mailto:comercial@pumpsbrasil.com.br)