





SS - Submersível

	Standard	Opcional
	AISI 304	-
	AISI 304 - Fechado	-
	Duplo SSB/GCB - 1/2"	-
	2P, 60Hz, IP68, com protetor térmico	-






SS

Cabo elétrico de 5 m



SSW

Aplicações: Bombeamento de líquido limpo, esgotamento de fonte, cisternas, pluvial e fluvial.

Modelo	Sólid. (mm)	 \varnothing (mm)	(cv)	Est.	RPM	  Bitolas (Pol)	Monofásico (V)	Q - Tabela de Vazões (m ³ /h) - Vazões válidas para 0 mca de sucção.										Pressão Máx. (mca)
								1	2	3	4	5	6	7	8	9	10	
								Q - Tabela de Vazões (m ³ /h)										
SS 10	-	95	1,0	1	3500	1 1/2"	220	13,6	13,1	12,5	11,9	11,2	10,4	9,6	8,5	7,2	5,6	12,0
SSW 20	-	86	2,0	1		2"		16,1	15,4	14,6	13,6	12,7	11,4	9,7	7,5	4,0	10,0	